

Barra Anti-pânico Tipo Push

A linha de Barras Antipânico Push possui alta resistência, atende as normas de segurança nacionais. Possui uma instalação simples e design inovador, oferecendo segurança e estética aos ambientes onde são instaladas. É uma linha muito versátil, podendo ser aplicada em portas de saída de emergência de madeira, vidro, aço, alumínio, PCV, inclusive portas corta-fogo. Uma linha e diversas as soluções. A barra antipânico Mocelin atende os requisitos da nova ABN NBR 11785/2018 estando classificada tipo F. Ou seja ela está apta para ser instalada em Portas corta-fogo conforme ABNT NBR 11742.

PRINCIPAIS FUNÇÕES

A barra antipânico é uma fechadura que fica instalada pela parte interna da porta, possibilitando uma rápida evacuação. A abertura é imediata e as pessoas que estão evacuando não necessitam perder velocidade devido a facilidade de abertura. Ela garante que a porta estará sempre desobstruída e podendo ser acessada em qualquer situação. Desta forma em portas de saída de emergência com barras antipânico não podem haver nunca cadeados, trancas, correntes, entre outros, que possam evitar a abertura da porta pela barra antipânico.

UTILIZAÇÃO

Este produto é indicado para uso em portas de saída de emergência e portas corta-fogo, com largura máxima de 1500mm, altura máxima de 2500mm e espessura máxima de 80mm, e peso máximo de 200kg.

INSTALAÇÃO

A instalação deverá ser executada exclusivamente com componentes originais, fornecidos com o produto ou separadamente pelo fabricante. Não é permitida nenhuma alteração das partes do produto, salvo quando indicadas expressamente pelo fabricante.

CARACTERÍSTICAS

- Acionamento leve e silencioso
- Reversível em ambos os sentidos de abertura das portas;
- Atende portas de até 2500mm x 1500mm x 80mm e 200kg;
- Caixa de suportes, trincos e alojadores em aço;
- Tubo de acionamento de aço 30 x 16mm com abamento em cinza, preto e branco.
- Lingueta dos suportes em aço inox;
- Tampas e acabamento em pintura epóxi nas cores cinza, preta e branca;
- Modulável: a reposição pode ser feita por peças;
- Braços de acionamento em ZAMAC 5;
- Capas de acabamento em Alumínio.

MOCELIN INDÚSTRIA DE EXTINTORES LTDA

11.670.605/0001-06

Rodovia PR 475, Km 33,3



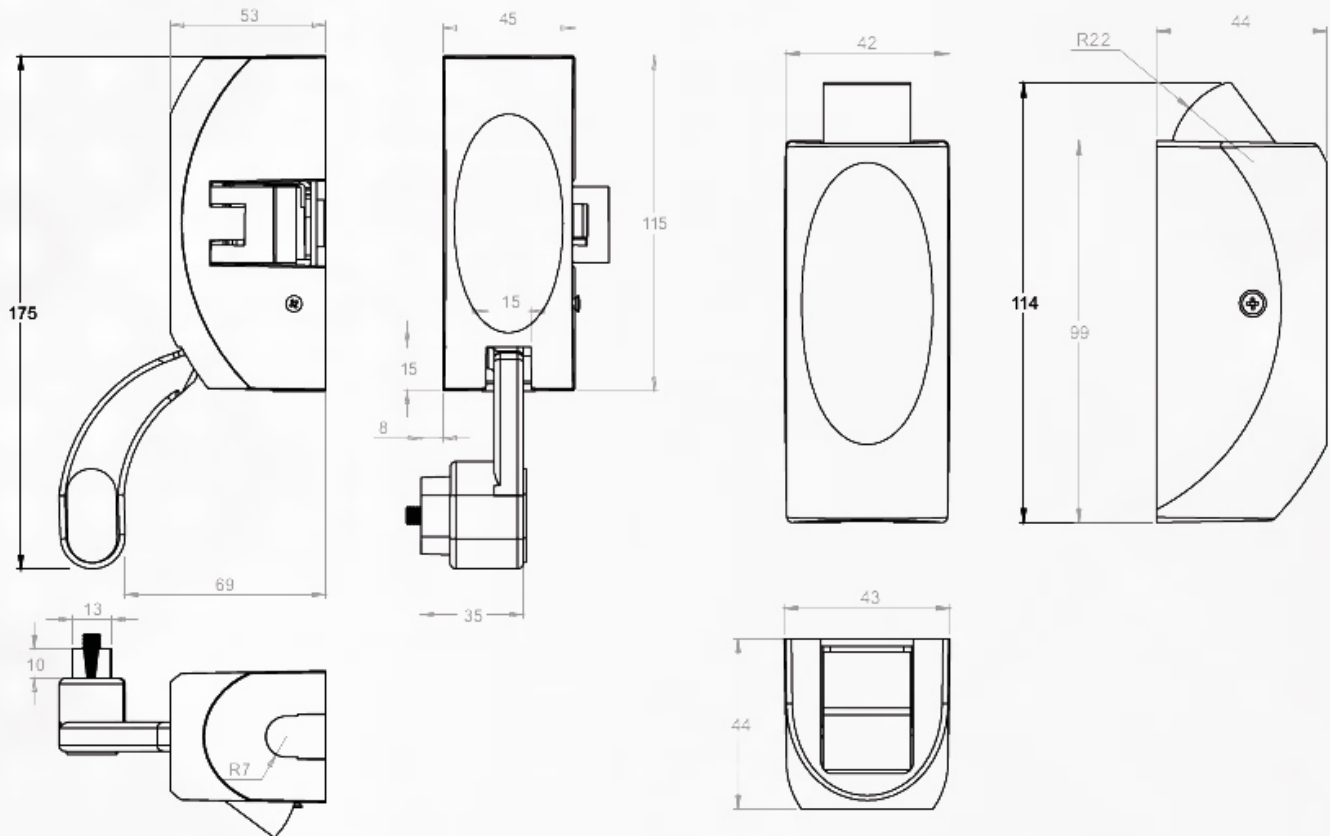
Barracão II, Parque Industrial II

São Jorge D' Oeste-PR - CEP: 85575-000

www.mocelin.ind.br | (46) 3534-8000



DESENHOS TÉCNICOS



MOCELIN INDÚSTRIA DE EXTINTORES LTDA
11.670.605/0001-06

Rodovia PR 475, Km 33,3
Barracão II, Parque Industrial II
São Jorge D' Oeste-PR - CEP: 85575-000
www.mocelin.ind.br | (46) 3534-8000

